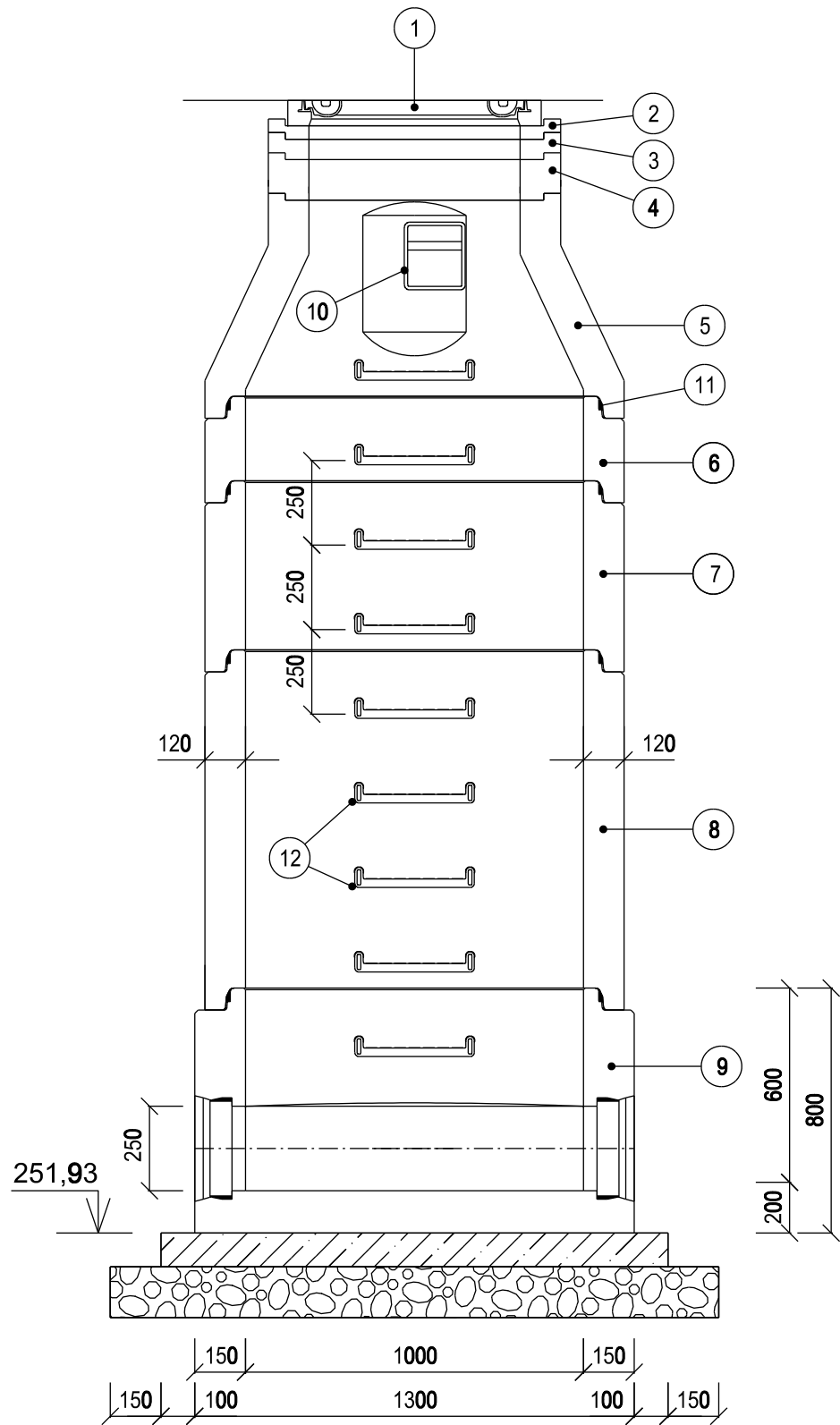
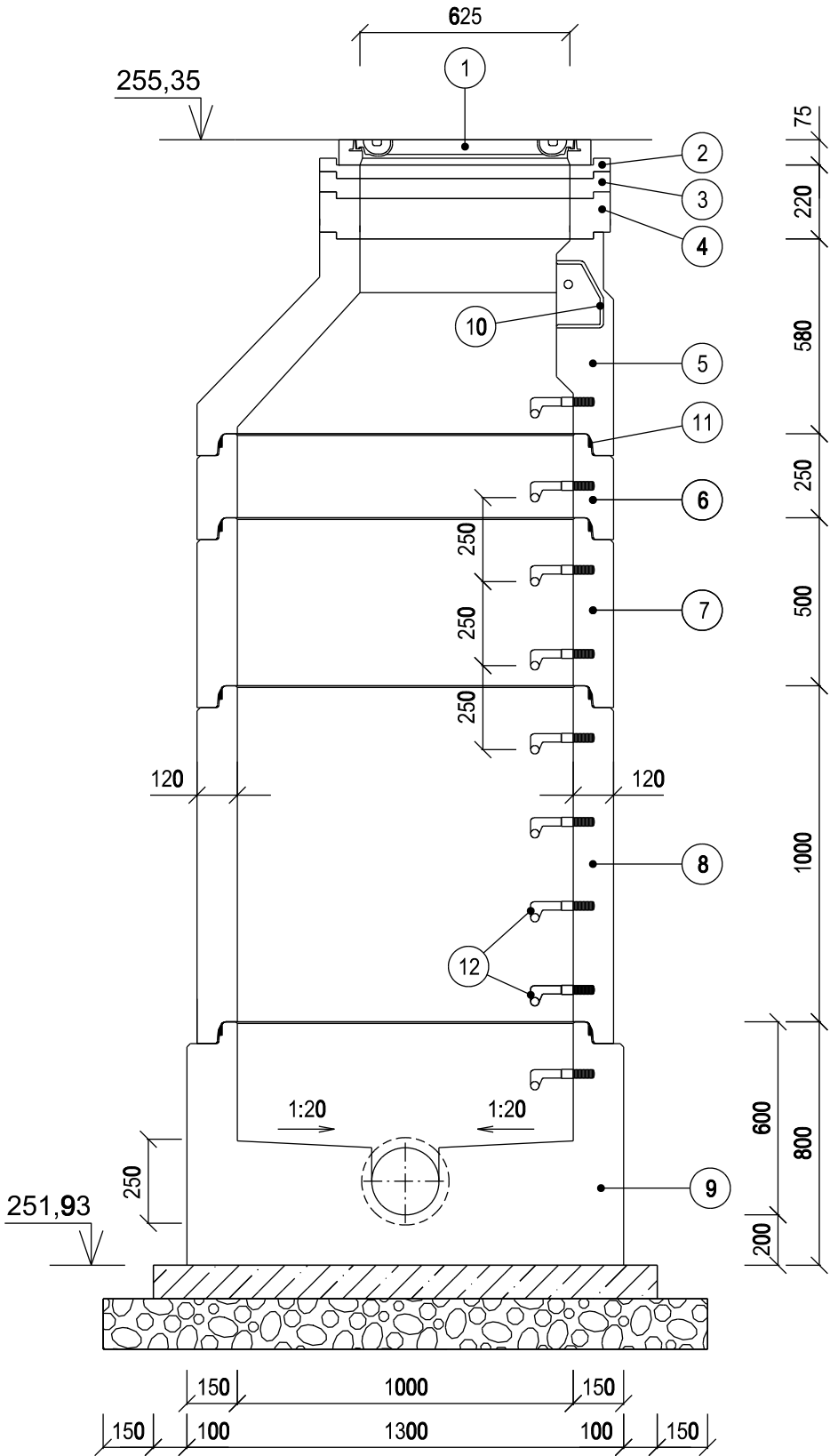


VZOROVÁ PREFABRIKOVANÁ REVIZNÍ ŠACHTA DN 1000

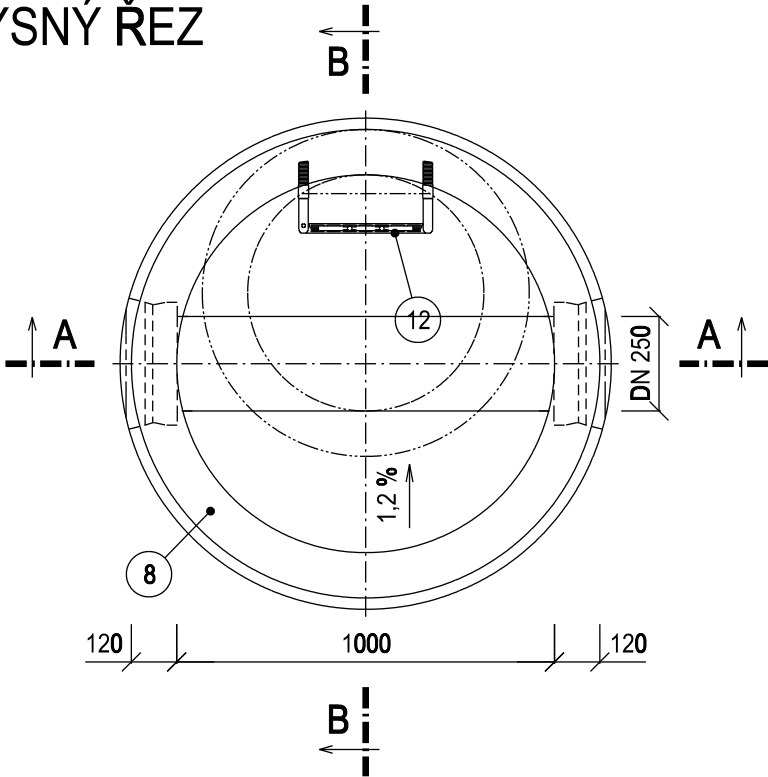
ŘEZ A-A



ŘEZ B-B



PŮDORYSNÝ ŘEZ



LEGENDA:

- 1 LITINOVÝ KANALIZAČNÍ POKLOP S BET. VÝPLNÍ, tř. A15; h = 75 mm
- 2 VYROVNÁVACÍ PRSTENEC TBW-Q.1 63/4; h = 40 mm
- 3 VYROVNÁVACÍ PRSTENEC TBW-Q.1 63/6; h = 60 mm
- 4 VYROVNÁVACÍ PRSTENEC TBW-Q.1 63/12; h = 120 mm
- 5 ŠACHTOVÝ KÓNUS TBR-Q.1 100-63/58/12; h = 580 mm
- 6 ŠACHTOVÁ SKRUŽ TBS-Q.1 100/25/12; h = 250 mm
- 7 ŠACHTOVÁ SKRUŽ TBS-Q.1 100/50/12; h = 500 mm
- 8 ŠACHTOVÁ SKRUŽ TBS-Q.1 100/100/12; h = 1000 mm
- 9 JEDNOLITÉ ŠACHTOVÉ DNO TBZ-Q.1 100/60/ V MAX 40; PRO POT. DN 250; h1 = 600 mm
- 10 KAPSOVÉ STUPADLO
- 11 ELASTOMEROVÉ TĚSNĚNÍ EMT DN 1000
- 12 KRAMLOVÉ STUPADLO OCELOVÉ S PE POVLAKEM

VÝŠKA KYNETY:

DN POTRUBÍ [mm]	VÝŠKA KYNETY
250	DN potrubí

LEGENDA HMOT:

	PREFABRIKOVANÁ KONSTRUKCE
	VÝPLŇOVÝ BETON - SOUČÁST MONOLITU Z VÝROBY
	PODKLADNÍ BETON C12/15
	ŠTĚRKOPÍSKOVÝ PODSYP

POZN.:

- SPÁRY MEZI PREFABRIKOVANÝMI DÍLCI BUDOU ZAMAZÁNY MALTOVOU SMĚSÍ (NAPŘ. ERGELIT).
- ŠACHTA JAKO CELEK (STĚNY, STROP, SPOJE) BUDE PROVEDENA JAKO VODONEPROPUSTNÁ KONSTRUKCE.
- U PREFABRIKOVANÝCH DÍLCŮ BUDOU STUPADLA OSAZENA PŘI VÝROBĚ.
- PREFABRIKOVANOU ŠACHTU DN 1000 LZE POUŽÍT NA POTRUBÍ O MAX DN 600.
- PREFABRIKOVANÉ DÍLCE BUDOU VYROBENY MINIMÁLNĚ Z BETONU C30/37 XA2.



AQUA PROCON s.r.o.
Projektová a inženýrská společnost
Palackého tř. 12, 612 00 Brno
tel.: +420 541 426 011
E-mail: info@aquaprocon.cz
www.aquaprocon.cz

Vedoucí projektu Ing. Petr Baránek

Vedoucí dílčího projektu

Zodpovědný projektant Ing. Petr Baránek

Vypracoval Ing. Simona Krupicová

Kontroloval Ing. Hana Hyánková

Investor Svazek vodovodů a kanalizací Ivančice

Objednatel Svazek vodovodů a kanalizací Ivančice

Formát 4A4 Měřítko Stupeň ZD Datum 01/2024 Zakázkové číslo 1584421-18

VODOVOD MORAVSKÉ BRÁNICE - OPTIMALIZACE SYSTÉMU

D - Dokumentace objektů a technických a technologických zařízení
D.1 - Dokumentace stavebního nebo inženýrského objektu
D.1.1 - VODOVOD – SO 01, SO 04, SO 05, SO 06
D.1.1.4 - VZOROVÉ VÝKRESY

Příloha VZOROVÝ VÝKRES REVIZNÍ ŠACHTY

Číslo přílohy D.1.1.5.8

Souprava

Revize 0